



МИНИСТЕРСТВО СПОРТА РОССИЙСКОЙ ФЕДЕРАЦИИ
ПРАВИТЕЛЬСТВО ТЮМЕНСКОЙ ОБЛАСТИ
ДЕПАРТАМЕНТ ФИЗИЧЕСКОЙ КУЛЬТУРЫ, СПОРТА И ДОПОЛНИТЕЛЬНОГО ОБРАЗОВАНИЯ ТЮМЕНСКОЙ ОБЛАСТИ
ФЕДЕРАЦИЯ ЛЫЖНЫХ ГОНКОВ РОССИИ



IX - ЗИМНЯЯ СПАРТАКИДА УЧАЩИХСЯ (ЮНОШЕСКАЯ) РОССИИ 2019 ПО ЛЫЖНЫМ ГОНКАМ

ОФИЦИАЛЬНЫЙ ПРОТОКОЛ РЕЗУЛЬТАТОВ

ЭСТАФЕТА

ДЕВУШКИ - 4 x 3 км

МЕСТО ПРОВЕДЕНИЯ: г. Тюмень - ГАУ ТО ОЦЗВС "Жемчужина Сибири"




НАЧАЛО ГОНКИ: 11ч 00м

ДАТА ПРОВЕДЕНИЯ: 16 Марта 2019 года

ОКОНЧАНИЕ ГОНКИ: 11ч 45м

ИНФОРМАЦИЯ О ЖЮРИ И ГСК СОРЕВНОВАНИЙ:				ТЕХНИЧЕСКИЕ ДАННЫЕ ТРАССЫ:			
ТЕХНИЧЕСКИЙ ДЕЛЕГАТ ФЛГР:	ОЗЕРОВ В.А. (ССВК, г. ХИМКИ)			НАЗВАНИЕ ТРАССЫ / РЕГ. НОМЕР	3 КМ		
АССИСТЕНТ ТД:	МАХТ В.К. (ССВК, с. УПОРОВО)			МАКСИМАЛЬНЫЙ ПЕРЕПАД (НД):	49 М		
ГЛАВНЫЙ СУДЬЯ:	МЕЩЕРЯКОВ В.В. (ССВК, г. ТОБОЛЬСК)			МАКСИМАЛЬНЫЙ ПОДЪЕМ (МС):	32 М		
ЗАМ. ГЛАВНОГО СУДЬИ:	ПРОКОПЬЕВ О.В. (ССВК, г. ТЮМЕНЬ)			СУММА ПЕРЕПАДОВ ВЫСОТ (ТС):	82 М		
ГЛАВНЫЙ СЕКРЕТАРЬ:	МЕЩЕРЯКОВА С.Н. (ССВК, г. ТОБОЛЬСК)			ДЛИНА КРУГА	3000 М		
СТАРШИЙ СУДЬЯ ПО СТАДИОНУ:	ИЗИЛАНОВ А.А. (ССВК, г. ЕКАТЕРИНБУРГ)			КОЛИЧЕСТВО КРУГОВ	4		

МЕСТО	НОМЕР	РУС КОД	ФАМИЛИЯ, ИМЯ	СУБЪЕКТ РФ 1 - СУБЪЕКТ РФ 2 - ДСО - КЛУБ	РЕЗУЛЬТАТ СПОРТСМЕНА	РЕЗУЛЬТАТ КОМАНДЫ	ОТСТАВАНИЕ	ОЧКИ	ПРИСВ.	
1	1	МОСКВА						450		
	1-1	205008	Лямина Мария	Москва	8:14.2	4	8:14.2	4	+10.2	МС
	1-2	204566	Андрienко Дарина	Москва	8:26.8	12	16:41.1	10	+30.4	МС
	1-3	204955	Кононова Александра	Москва	8:56.2	1	25:37.3	2	+0.2	МС
	1-4	204471	Евтягина Екатерина	Москва	8:01.2	4	33:38.6	1		МС
Результат:					33:38.6					
2	3	СВЕРДЛОВСКАЯ ОБЛАСТЬ						420		
	3-1	204687	Трушников Ксения	Свердловская область	8:22.7	8	8:22.7	8	+18.7	КМС
	3-2	205377	Фаттахова Алина	Свердловская область	8:17.7	9	16:40.4	9	+29.7	КМС
	3-3	204905	Чумакова Елена	Свердловская область	8:57.2	2	25:37.7	3	+0.6	КМС
	3-4	204908	Наумова Екатерина	Свердловская область	8:08.3	8	33:46.1	2	+7.5	КМС
Результат:					33:46.1				+7.5	
3	4	САНКТ-ПЕТЕРБУРГ						390		
	4-1	203909	Чайка Екатерина	Санкт-Петербург	8:04.0	1	8:04.0	1		КМС
	4-2	204520	Соболева Диана	Санкт-Петербург	8:06.6	4	16:10.7	1		КМС
	4-3	204865	Медведева Дарья	Санкт-Петербург	9:44.2	13	25:54.9	5	+17.8	КМС
	4-4	204660	Крупницкая Евгения	Санкт-Петербург	7:53.9	1	33:48.9	3	+10.3	КМС
Результат:					33:48.9				+10.3	
4	2	НОВОСИБИРСКАЯ ОБЛАСТЬ						360		
	2-1	204755	Димова Наталья	Новосибирская область	8:17.8	6	8:17.8	6	+13.8	КМС
	2-2	204445	Казанцева Кристина	Новосибирская область	8:07.2	5	16:25.0	3	+14.3	КМС
	2-3	204637	Жиронкина Виктория	Новосибирская область	9:40.8	11	26:05.8	7	+28.7	КМС
	2-4	203596	Мегедь Екатерина	Новосибирская область	7:54.5	2	34:00.3	4	+21.7	КМС
Результат:					34:00.3				+21.7	
5	9	РЕСПУБЛИКА ТАТАРСТАН						330		
	9-1	205103	Хабибрахманова Зульфия	Республика Татарстан	8:16.1	5	8:16.1	5	+12.1	КМС
	9-2	204535	Маслова Диана	Республика Татарстан	8:03.6	2	16:19.7	2	+9.0	КМС
	9-3	205416	Гусманова Илюза	Республика Татарстан	9:46.2	15	26:05.9	8	+28.8	КМС
	9-4	203605	Зубарева Дарья	Республика Татарстан	8:02.6	6	34:08.6	5	+30.0	КМС
Результат:					34:08.6				+30.0	
6	7	ТОМСКАЯ ОБЛАСТЬ						310		
	7-1	204413	Милузова Полина	Томская область	8:41.4	15	8:41.4	15	+37.4	
	7-2	204412	Пуга Елизавета	Томская область	7:54.1	1	16:35.5	6	+24.8	
	7-3	204995	Кузенкова Алина	Томская область	9:31.5	9	26:07.1	10	+30.0	
	7-4	203884	Баранова Алена	Томская область	8:02.7	7	34:09.8	6	+31.2	
Результат:					34:09.8				+31.2	
7	11	МОСКОВСКАЯ ОБЛАСТЬ						290		
	11-1	204962	Тюлькина София	Московская область	8:40.2	14	8:40.2	14	+36.2	
	11-2	205021	Лопухова Алиса	Московская область	8:22.6	10	17:02.8	14	+52.1	
	11-3	204587	Румянцева Анастасия	Московская область	9:04.9	3	26:07.8	11	+30.7	
	11-4	204872	Кирилина София	Московская область	8:02.4	5	34:10.3	7	+31.7	
Результат:					34:10.3				+31.7	
8	6	ТЮМЕНСКАЯ ОБЛАСТЬ						270		
	6-1	202403	Костюнина Татьяна	Тюменская область	8:09.3	3	8:09.3	3	+5.3	
	6-2	204400	Гарафудинова Элина	Тюменская область	8:30.4	13	16:39.7	7	+29.0	
	6-3	205418	Хоботова Анна	Тюменская область	9:18.3	6	25:58.1	6	+21.0	
	6-4	204399	Куликова Анастасия	Тюменская область	8:18.7	9	34:16.8	8	+38.2	
Результат:					34:16.8				+38.2	

МЕСТО	НОМЕР	РУС КОД	ФАМИЛИЯ, ИМЯ	СУБЪЕКТ РФ 1 - СУБЪЕКТ РФ 2 - ДСО - КЛУБ	РЕЗУЛЬТАТ СПОРТСМЕНА	РЕЗУЛЬТАТ КОМАНДЫ	ОТСТАВАНИЕ	ОЧКИ	ПРИСВ.	
8 ПЕРМСКИЙ КРАЙ									250	
9	8-1	204766	Пьянкова Екатерина	Пермский край	8:22.6	7	8:22.6	7	+18.6	
	8-2	205331	Гулёнова Алена	Пермский край	8:08.5	6	16:31.2	5	+20.5	
	8-3	204523	Антонова Диана	Пермский край	9:05.9	4	25:37.1	1		
	8-4	205013	Билык Яна	Пермский край	8:50.5	14	34:27.6	9	+49.0	
Результат:					34:27.6			+49.0		
10 РЕСПУБЛИКА КОМИ									230	
10	10-1	204692	Филиппова Татьяна	Республика Коми	8:25.2	9	8:25.2	9	+21.2	
	10-2	204429	Абоносимова Дарья	Республика Коми	8:05.6	3	16:30.8	4	+20.1	
	10-3	204691	Чупрова Мария	Республика Коми	9:14.8	5	25:45.6	4	+8.5	
	10-4	203920	Грибова Карина	Республика Коми	8:49.1	13	34:34.7	10	+56.1	
Результат:					34:34.7			+56.1		
5 УДМУРТСКАЯ РЕСПУБЛИКА									220	
11	5-1	204437	Чукавина Лада	Удмуртская Республика	8:45.8	16	8:45.8	16	+41.8	
	5-2	205097	Решетникова Дарья	Удмуртская Республика	8:15.7	8	17:01.6	13	+50.9	
	5-3	201446	Блинова Яна	Удмуртская Республика	9:51.2	6	26:52.8	14	+1:15.7	
	5-4	204436	Алексеева Диана	Удмуртская Республика	8:00.6	13	34:53.5	11	+1:14.9	
Результат:					34:53.5			+1:14.9		
16 ЧЕЛЯБИНСКАЯ ОБЛАСТЬ									210	
12	16-1	204807	Волкова Анастасия	Челябинская область	8:32.7	11	8:32.7	11	+28.7	
	16-2	204499	Суркова Варвара	Челябинская область	8:08.6	7	16:41.3	11	+30.6	
	16-3	204495	Булатова Владислава	Челябинская область	9:37.8	10	26:19.2	12	+42.1	
	16-4	205099	Горлова Оксана	Челябинская область	8:37.9	12	34:57.1	12	+1:18.5	
Результат:					34:57.1			+1:18.5		
13 ХМАО-ЮГРА									200	
13	13-1	204912	Панкова Виталия	Ханты-Мансийский АО	8:31.2	10	8:31.2	10	+27.2	
	13-2	204684	Городецкая Мария	Ханты-Мансийский АО	8:23.9	11	16:55.2	12	+44.5	
	13-3	202499	Курбатова Елена	Ханты-Мансийский АО	9:41.6	12	26:36.8	13	+59.7	
	13-4	204746	Дайбова Елизавета	Ханты-Мансийский АО	8:20.5	10	34:57.4	13	+1:18.8	
Результат:					34:57.4			+1:18.8		
15 КРАСНОЯРСКИЙ КРАЙ									190	
14	15-1	204852	Яковлева Виктория	Красноярский край	8:38.9	12	8:38.9	12	+34.9	
	15-2	205848	Харчевникова Мария	Красноярский край	8:59.8	16	17:38.7	16	+1:28.0	
	15-3	204582	Шамраева Александра	Красноярский край	9:30.7	8	27:09.5	15	+1:32.4	
	15-4	203389	Бобко Ангелина	Красноярский край	8:28.3	11	35:37.9	14	+1:59.3	
Результат:					35:37.9			+1:59.3		
14 ТВЕРСКАЯ ОБЛАСТЬ									180	
15	14-1	204470	Непряева Дарья	Тверская область	8:06.1	2	8:06.1	2	+2.1	
	14-2	204469	Яковенко Екатерина	Тверская область	8:34.1	14	16:40.2	8	+29.5	
	14-3	204216	Гунтарева Анастасия	Тверская область	9:26.0	7	26:06.3	9	+29.2	
	14-4	205385	Шияновская Алина	Тверская область	10:01.8	16	36:08.1	15	+2:29.5	
Результат:					36:08.1			+2:29.5		
12 АРХАНГЕЛЬСКАЯ ОБЛАСТЬ									170	
16	12-1	204919	Горбунова Екатерина	Архангельская область	8:39.4	13	8:39.4	13	+35.4	
	12-2	204892	Меньшенина Анна	Архангельская область	8:56.8	15	17:36.2	15	+1:25.5	
	12-3	204922	Круглова Алина	Архангельская область	9:45.3	14	27:21.6	16	+1:44.5	
	12-4	204918	Горбунова Елизавета	Архангельская область	9:17.8	15	36:39.5	16	+3:00.9	
Результат:					36:39.5			+3:00.9		
Временной штраф:										
		204922	Круглова Алина	Архангельская область						П.П - 39.5
ПОГОДНЫЕ УСЛОВИЯ					СТАТИСТИКА ГОНКИ ПО КОМАНДАМ					
Погода в начале Погода в конце Т в начале Т в конце Т снега					Заяв. Старт. Не старт. Финиш. Не финиш. ДСК КРУГ.					
Ясно Ясно -1 -1 -3					16 16 0 16 0 0 0					
ТЕХНИЧЕСКИЙ ДЕЛЕГАТ			ГЛАВНЫЙ СУДЬЯ			ГЛАВНЫЙ СЕКРЕТАРЬ				
										
ОЗЕРОВ В.А.			МЕЩЕРЯКОВ В.В.			МЕЩЕРЯКОВА С.Н.				