



Министерство спорта Российской Федерации
 Министерство спорта Мурманской области
 Центр спортивной подготовки Мурманской области
 Федерация лыжных гонок России
 Федерация лыжных гонок Мурманской области

Чемпионат России по лыжным гонкам



Официальный протокол результатов Классический стиль 70 км (масс-старт) Мужчины

Место проведения: Мурманская область, г. Мончегорск
 Дата проведения: 12 апреля 2026 года
 Начало соревнования: 10ч 00м
 Окончание соревнования: 13ч 44м

Информация о жюри и ГСК:		Технические данные трассы:	
Технический делегат ФЛГР:	Игнатов С.Н. (Московская область)	Трасса / Пер. Номер:	10 - 51 - 209
Ассистент технического делегата ФЛГР:	Чуранов В.Л. (Вологодская область)	Максимальный перепад (НД):	52 м
Главный судья:	Швец В.П. (ССВК, Мурманская область)	Максимальный подъем (МС):	31 м
Главный секретарь:	Беломестнова Е.В. (ССВК, Московская область)	Сумма перепадов (ТС):	281 м
Заместитель главного судьи:	Румянцева Н.В. (ССВК, Мурманская область)	Длина круга:	9802 м
Заместитель главного секретаря:	Тимофеева Е.Г. (ССВК, Вологодская область)	Количество кругов:	7

Место	Номер	РУС код	ФАМИЛИЯ Имя	Год рожд.	Звание, разряд	Субъект РФ 1 - Субъект РФ 2 - ДСО - Клуб	12 км	27.5 км	42 км	57.5 км	Результат	Отстав.	РУС пункт	Очки	Бонус. очки	Присв.
1	1	104358	БОЛЬШУНОВ Александр	1996	змс	Республика Татарстан (Татарстан)	31:58.7 [5]	1:10:20.5 [2]	1:44:40.8 [1]	2:23:47.7 [4]	2:52:55.4		0.00	100	65	МС
2	2	103627	ЧЕРВОТКИН Алексей	1995	змс	Тюменская область	31:57.9 [2]	1:10:18.8 [1]	1:44:41.8 [2]	2:23:46.1 [1]	2:52:56.8	+1.4	0.19	95	74	МС
3	3	103176	СЕМИКОВ Илья	1993	мсмк	Республика Коми	32:00.5 [10]	1:10:21.0 [4]	1:44:48.0 [6]	2:23:47.2 [3]	2:52:57.6	+2.2	0.30	90	24	МС
4	9	103471	ФРОЛОВ Владимир	1994	мс	Республика Татарстан (Татарстан)	31:59.7 [7]	1:10:24.0 [10]	1:44:42.5 [3]	2:23:46.3 [2]	2:53:14.9	+19.5	2.63	85	54	МС
5	13	106679	СЕМЕНОВ Виктор	1999	мс	Республика Татарстан (Татарстан)	32:05.3 [21]	1:10:25.5 [12]	1:44:43.7 [4]	2:23:50.0 [9]	2:54:07.5	+1:12.1	9.73	80	25	МС
6	7	104302	ЗУБЦОВ Максим	1995	мс	Мурманская область	32:02.5 [15]	1:10:21.6 [5]	1:44:51.7 [9]	2:23:48.4 [6]	2:54:08.5	+1:13.1	9.86	75	20	МС
7	4	108671	ЗАБАЛУЕВ Сергей	2001	мс	Республика Татарстан (Татарстан)	32:03.5 [18]	1:10:25.9 [14]	1:44:54.3 [12]	2:23:49.5 [8]	2:54:08.6	+1:13.2	9.88	72	28	МС
8	10	103440	ГРЕБЕНЬКО Александр	1994	мс	Мурманская область	31:58.6 [4]	1:10:20.6 [3]	1:44:52.5 [10]	2:23:48.9 [7]	2:54:09.6	+1:14.2	10.01	69	21	МС
9	12	109719	НЕЧИПОРЕНКО Данил	2004	мс	Сахалинская область	31:58.5 [3]	1:10:25.6 [13]	1:44:57.6 [15]	2:23:50.4 [10]	2:54:13.9	+1:18.5	10.59	66	1	МС
10	17	110387	РУДЫЙ Егор	2005	мс	Ленинградская область	32:01.6 [13]	1:10:21.8 [6]	1:44:44.6 [5]	2:23:47.8 [5]	2:54:50.4	+1:55.0	15.52	63	28	МС
11	6	107752	ЖУЛЬ Виктор	2001	мс	Красноярский край	32:00.8 [11]	1:10:22.0 [7]	1:44:55.5 [13]	2:23:51.3 [12]	2:55:37.0	+2:41.6	21.81	60	18	МС

Место	Номер	РУС код	ФАМИЛИЯ Имя	Год рожд.	Звание, разряд	Субъект РФ 1 - Субъект РФ 2 - ДСО - Клуб	12 км	27.5 км	42 км	57.5 км	Результат	Отстав.	РУС пункт	Очки	Бонус. очки	Присв.
12	8	101839	ВИЦЕНКО Алексей	1990	мс	Республика Коми	32:02.9 [17]	1:10:23.4 [9]	1:44:49.2 [7]	2:23:50.6 [11]	2:56:27.8	+3:32.4	28.66	58		МС
13	14	105382	ЕГОРОВ Никита	1998	мс	Ленинградская область	32:08.5 [26]	1:10:22.7 [8]	1:44:56.4 [14]	2:26:42.0 [14]	2:59:06.9	+6:11.5	50.13	56	4	МС
14	5	106125	ТИУНОВ Константин	1999	мс	Ханты-Мансийский АО - Югра	32:01.6 [12]	1:10:25.0 [11]	1:44:50.9 [8]	2:26:26.8 [13]	3:00:57.0	+8:01.6	64.98	54	4	МС
15	20	100112	ЕГОРОВ Роман	2003	мс	Московская область	32:10.4 [29]	1:10:33.3 [16]	1:46:53.1 [21]	2:28:43.2 [15]	3:01:48.3	+8:52.9	71.91	52		МС
16	19	111374	ХАРИН Максим	2005	мс	Ханты-Мансийский АО - Югра	32:04.3 [20]	1:10:34.8 [17]	1:45:58.7 [16]	2:29:22.4 [17]	3:02:56.5	+10:01.1	81.11	50		МС
17	18	101198	КОВАЛЕВ Максим	1989	мсмк	Брянская область	32:04.2 [19]	1:10:41.0 [18]	1:47:13.5 [22]	2:29:21.6 [16]	3:03:09.6	+10:14.2	82.88	48		МС
18	22	110906	КОНКИН Валентин	2005	кмс	Москва	32:00.3 [9]	1:10:43.6 [20]	1:46:33.5 [18]	2:29:43.1 [19]	3:03:27.5	+10:32.1	85.29	46		МС
19	21	109073	КРЫЛОВ Кирилл	2002	мс	Тверская область	32:02.8 [16]	1:11:58.7 [26]	1:48:43.8 [25]	2:31:35.0 [21]	3:04:42.1	+11:46.7	95.36	44		МС
20	30	111802	КУТЛОВ Салават	2004	кмс	Республика Башкортостан	32:05.7 [22]	1:11:01.4 [24]	1:46:50.8 [19]	2:29:42.5 [18]	3:04:45.7	+11:50.3	95.84	42		МС
21	24	110445	ВАРВАРИН Глеб	2005	кмс	Ханты-Мансийский АО - Югра	31:59.7 [8]	1:10:41.5 [19]	1:46:32.0 [17]	2:30:17.3 [20]	3:06:55.4	+14:00.0	113.35	40	3	МС
22	16	109720	СОЛДАТКИН Егор	2000	мс	Санкт-Петербург	31:57.8 [1]	1:11:00.0 [22]	1:47:26.0 [24]	2:32:25.3 [23]	3:08:57.4	+16:02.0	129.81	38	12	МС
23	23	110220	ТРИЗНО Александр	2004	кмс	Республика Карелия	32:09.4 [27]	1:11:22.0 [25]	1:49:13.8 [26]	2:34:44.3 [25]	3:11:02.8	+18:07.4	146.73	36		МС
24	33	109874	ПАПУШИН Богдан	2004	кмс	Санкт-Петербург	32:07.5 [24]	1:10:59.3 [21]	1:47:24.9 [23]	2:33:14.6 [24]	3:12:06.4	+19:11.0	155.31	34		МС
25	26	110573	КОСЫХ Андрей	2003	кмс	Челябинская область	32:06.2 [23]	1:11:00.7 [23]	1:46:51.9 [20]	2:31:44.1 [22]	3:12:40.6	+19:45.2	159.92	32		МС
26	36	110537	ЛЕГОЧКИН Святослав	2000	1р	Тверская область	32:26.4 [34]	1:14:36.3 [32]	1:53:28.6 [31]	2:39:02.0 [28]	3:15:51.6	+22:56.2	185.70	30		МС
27	29	109296	ЕЛИСЕЕВ Максим	2002	кмс	Свердловская область	32:10.6 [30]	1:13:47.1 [31]	1:52:25.1 [29]	2:39:39.8 [29]	3:17:33.0	+24:37.6	199.38	28		МС
28	42	115001	ХОМИЦКИЙ Николай	1986	1р	Санкт-Петербург	32:35.2 [36]	1:14:52.2 [34]	1:54:29.0 [33]	2:41:12.6 [31]	3:17:49.0	+24:53.6	201.54	26		МС
29	31	114575	БИКУШЕВ Рафис	2000	1р	Камчатский край	32:09.6 [28]	1:12:45.3 [28]	1:50:43.1 [28]	2:38:49.7 [26]	3:17:54.2	+24:58.8	202.24	24		МС
30	35	110976	ДОЛГОВ Никита	2005	кмс	Удмуртская Республика	32:11.9 [31]	1:12:46.0 [29]	1:50:42.2 [27]	2:38:52.5 [27]	3:18:59.0	+26:03.6	210.98	22		МС
31	28	108451	КУЗНЕЦОВ Арсений	2003	кмс	Тверская область	32:23.6 [33]	1:14:48.5 [33]	1:53:38.7 [32]	2:40:38.2 [30]	3:19:28.4	+26:33.0	214.95	20		МС
32	34	101511	КУЗИН Илья	1983	кмс	Ямало-Ненецкий АО	32:22.1 [32]	1:14:54.5 [35]	1:54:30.8 [34]	2:41:13.1 [32]	3:21:04.3	+28:08.9	227.89	19		МС
33	41	113954	КОЧЕТЫГОВ Илья	1999	1р	Курская область	34:02.5 [41]	1:18:28.5 [41]	1:58:46.6 [40]	2:44:47.4 [35]	3:21:20.4	+28:25.0	230.06	18		МС
34	38	101426	ЖУКОВ Дмитрий	1986	кмс	Санкт-Петербург	33:15.2 [39]	1:17:33.2 [38]	1:58:04.4 [37]	2:45:39.7 [37]	3:23:05.1	+30:09.7	244.19	17		МС
35	39	113175	РУЧЬЕВ Юрий	1992	кмс	Санкт-Петербург	32:40.8 [37]	1:14:54.7 [36]	1:55:09.6 [35]	2:44:23.7 [34]	3:26:31.3	+33:35.9	272.01	16		МС
36	40	103586	СИЛОНИН Евгений	1994	кмс	Нижегородская область	32:31.5 [35]	1:15:59.4 [37]	1:56:25.8 [36]	2:45:03.1 [36]	3:29:35.0	+36:39.6	296.80	15		МС
37	15	110383	ЛИПКИН Максим	2004	мс	Санкт-Петербург	32:01.7 [14]	1:13:35.4 [30]	1:52:52.4 [30]	2:43:11.1 [33]	3:40:29.4	+47:34.0	385.10	14	15	МС
38	32	109763	ЖИРНОВ Андрей	2004	кмс	Санкт-Петербург	33:18.2 [40]	1:17:34.1 [40]	1:58:07.3 [39]	2:46:22.9 [39]	3:44:04.8	+51:09.4	414.17	13		МС
39	27	110937	САВЕЛЬЕВ Алексей	2004	кмс	Санкт-Петербург	32:51.6 [38]	1:17:33.4 [39]	1:58:06.2 [38]	2:46:08.8 [38]	3:44:05.9	+51:10.5	414.32	12		МС

Место	Номер	РУС код	ФАМИЛИЯ Имя	Год рожд.	Звание, разряд	Субъект РФ 1 - Субъект РФ 2 - ДСО - Клуб	12 км	27.5 км	42 км	57.5 км	Результат	Отстав.	РУС пункт	Очки	Бонус. очки	Присв.
-------	-------	---------	-------------	--------------	-------------------	--	-------	---------	-------	---------	-----------	---------	--------------	------	----------------	--------

Обгон на круг (3):

40	43	101705	МАТВЕЕВ Александр	1984	1р	Ненецкий АО	34:35.4 [42]	1:19:34.6 [42]	2:02:30.6 [41]							
41	37	105092	КОРЖАВИН Василий	1986	кмс	Архангельская область	36:04.5 [43]	1:21:52.9 [43]	2:05:15.9 [42]							
42	44	108034	БУРМИСТРОВ Алексей	1996	1р	Ярославская область	36:56.2 [44]	1:25:20.2 [44]								




Письменные предупреждения (3):

1	104358	БОЛЬШУНОВ Александр	1996	змс	Республика Татарстан (Татарстан)	п. 35.6 ПСЛГ - спортсмен не прошел всю размеченную трассу
2	103627	ЧЕРВОТКИН Алексей	1995	змс	Тюменская область	п. 35.6 ПСЛГ - спортсмен не прошел всю размеченную трассу
8	101839	ВИЦЕНКО Алексей	1990	мс	Республика Коми	п. 35.3 ПСЛГ - участники соревнований должны следовать специальным инструкциям Жюри или Оргкомитета

Не закончили дистанцию (2):

11	110626	ПУЗАНОВ Дмитрий	2005	мс	Хабаровский край	31:59.5 [6]	1:10:26.1 [15]	1:44:53.7 [11]								
25	109673	ОСАДЧИЙ Сергей	2004	кмс	Московская область	32:07.7 [25]	1:12:17.5 [27]									

ПОГОДНЫЕ УСЛОВИЯ					СТАТИСТИКА ГОНКИ						
Погода в начале	Погода в конце	Т в начале	Т в конце	Т снега	Заяв.	Старт.	Не старт.	Финиш.	Не финиш.	ДСК	Круг
Солнечно	Солнечно	+3.0	+11.0	-0.1	44	44	0	39	2	0	3

Технический делегат	Главный судья	Главный секретарь
 Игнатов С.Н. (Московская область)	 Швец В.П. (ССВК, Мурманская область)	 Беломестнова Е.В. (ССВК, Московская область)